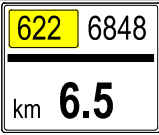









# TABELARIČNI PRIKAZ PROMETNE SIGNALIZACIJE IN OPREME 1/1

STACIONAŽA PROFIL LEGA	ŠIFRA	DIMENZIJA (cm)	VRSTA FOLIJE	SKICA	VIŠINA OD TAL	ŠT. STEBROV	DOLŽINA STEBRA	OPOMBA
km 6.5 DE	III-105, obstoječi	35x30	1. vrste		100	1	210	obstoječi
km 6.5+225.63 LE	I-28, novi	90x90x90	tipa I		150	1	270	novi
km 6.0+425.63 DE	I-28.1, novi	90x90x90	tipa I		150	1	270	novi
km 6.5+75.63 LE	III-86, novi	30x160	1. vrste		150	3	350	novi
	III-86, novi	30x160	1. vrste		150			novi
	III-86, novi	30x160	1. vrste		150			novi
	III-86, novi	30x160	1. vrste		150			novi
na priključku	II-2, novi	ø60	tipa II		150	1	290	novi